



SATVĒRĒJS ATVĒRTS / SATVĒRĒJS AIZVĒRTS

Pievieno un lieto - nekādas izmaiņas bāzes mašīnas konstrukcijā

John Deere
810, 910, 1010, 1110

John Deere 1110, 1210, 1510, 1910

VARIANTS



AUGŠĒJAIS
STIPRINĀJUMS



APAKŠĒJAIS
STIPRINĀJUMS

QUICK COUPLER 2.0

John Deere ID F735937
1 gab. augšējais stiprinājums,
1 gab. apakšējais stiprinājums

Svars 35 kg
Augstums 108 mm
Maksimālā celšanas slodze 10 tonnas

QUICK COUPLER 2.0

John Deere ID F735935
1 gab. augšējais stiprinājums,
2 gab. apakšējais stiprinājums


Svars 35 kg
Augstums 108 mm
Maksimālā celšanas slodze 10 tonnas

Moipu galvām ir integrēts Quick Coupler 2.0 stiprinājums,
nav nepieciešams apakšējais stiprinājums.



MOIPU 240EFI

John Deere ID F727104
Svars 350 kg
Manipulatora celtspēja 46-106 kNm
Hidraulikas plūsma 60-120 l/min
Minimālais spiediens 200 bar
Maksimālais spiediens 250 bar



MOIPU 310EFI

John Deere ID F727105
Svars 460 kg
Manipulatora celtspēja 70-140 kNm
Hidraulikas plūsma 60-120 l/min
Minimālais spiediens 200 bar
Maksimālais spiediens 250 bar



Vadības
sistēma
iekļauta

MOIPU S505 RC

Svars 430 kg
Manipulatora celtspēja 70-140 kNm
Hidraulikas plūsma 80-100 l/min
Minimālais spiediens 200 bar
Maksimālais spiediens 240 bar



SPIEDIENS, ATPLŪDE UN ELEKTRISKĀ VADĪBA

John Deere 810, 910, 1010, 1110

John Deere 1110, 1210, 1510, 1910

VADĪBAS SISTĒMA



MANIPULATORA ŠĻŪTENES



VARIANTS



QUICK COUPLER 2.0

John Deere ID F735937
1 gab. augšējais stiprinājums,
1 gab. apakšējais stiprinājums

Svars 35 kg
Augstums 108 mm
Maksimālā celšanas slodze 10 tonnas

QUICK COUPLER 2.0

John Deere ID F735935
1 gab. augšējais stiprinājums,
2 gab. apakšējais stiprinājums

Svars 35 kg
Augstums 108 mm
Maksimālā celšanas slodze 10 tonnas

Moipu galvām ir integrēts Quick Coupler 2.0 stiprinājums, nav nepieciešams apakšējais stiprinājums.

MOIPU 245EC

Svars 350 kg
Manipulatora celtpēja 46-106 kNm
Hidraulikas plūsma 80-160 l/min
Minimālais spiediens 200 bar
Maksimālais spiediens 250 bar



MOIPU S550 RC

Svars 430 kg
Manipulatora celtpēja 70-140 kNm
Hidraulikas plūsma 120-180 l/min
Minimālais spiediens 200 bar
Maksimālais spiediens 240 bar





SPIEDIENS, ATPLŪDE UN PĀRPLŪDE

John Deere 1110, 1210, 1510, 1910

John Deere 1510, 1910

VADĪBAS SISTĒMA



MANIPULATORA ŠLŪTENES



VARIANTS



AUGŠĒJAIS STIPRINĀJUMS



APAKŠĒJAIS STIPRINĀJUMS

QUICK COUPLER 2.0

John Deere ID F735937
1 gab. augšējais stiprinājums ,
1 gab. apakšējais stiprinājums

Svars 35 kg
Augstums 108 mm
Maksimālā celšanas slodze 10 tonnas

QUICK COUPLER 2.0

John Deere ID F735935
1 gab. augšējais stiprinājums ,
2 gab. apakšējais stiprinājums

Svars 35 kg
Augstums 108 mm
Maksimālā celšanas slodze 10 tonnas

Moipu galvām ir integrēts Quick Coupler 2.0 stiprinājums, nav nepieciešams apakšējais stiprinājums.

MOIPU 315EC

Svars 485 kg
Manipulatora celtspēja 70-140 kNm
Hidraulikas plūsma 160-220 l/min
Minimālais spiediens 200 bar
Maksimālais spiediens 250 bar



MOIPU 300F1

Svars 750 kg
Manipulatora celtspēja 125-200 kNm
Hidraulikas plūsma 180-230 l/min
Minimālais spiediens 200 bar
Maksimālais spiediens 250 bar






John Deere 770, 1070, 1170, 1270, 1470

GALVAS MODULIS + ELEKTRISKĀ INSTALĀCIJA
 piem., HHM, L22



VARIANTS

**ŠĻŪTEŅU KOMPLEKTS NO
 STRĒLĒS LĪDZ GALVAI**



MOIPU 315EC

Svars	485 kg
Manipulatora celtspēja	70-140 kNm
Hidraulikas plūsma	160-220 l/min
Minimālais spiediens	200 bar
Maksimālais spiediens	250 bar



MOIPU 300F1

Svars	750 kg
Manipulatora celtspēja	125-200 kNm
Hidraulikas plūsma	180-230 l/min
Minimālais spiediens	200 bar
Maksimālais spiediens	250 bar



MOIPU S550RC

Svars	430 kg
Manipulatora celtspēja	70-140 kNm
Hidraulikas plūsma	120-180 l/min
Minimālais spiediens	200 bar
Maksimālais spiediens	240 bar



SATVĒRĒJS ATVĒRTS / SATVĒRĒJS AIZVĒRTS + ROTATORA ŠĻŪTENES

ĀTRAIS SAVIENOJUMS

+ piemēram, S stiprinājums, NTP stiprinājums vai cits



IZLICE /

TELESKOPISKAIS PAGARINĀTĀJS



PIEKARE + ROTATORS

ø 45/100 + piemēram, Indexator gv12 / av12
(rotatora vadība no bāzes mašīnas)



MOIPU 240EFI

John Deere ID	F727104
Svars	350 kg
Manipulatora celtspēja	46-106 kNm
Hidraulikas plūsma	60-120 l/min
Minimālais spiediens	200 bar
Maksimālais spiediens	250 bar



MOIPU 310EFI

John Deere ID	F727105
Svars	460 kg
Manipulatora celtspēja	70-140 kNm
Hidraulikas plūsma	60-120 l/min
Minimālais spiediens	200 bar
Maksimālais spiediens	250 bar

SPIEDIENS, ATPLŪDE UN PĀRPLŪDE

VADĪBAS SISTĒMA




MANIPULATORA ŠLŪTENES

ĀTRAIS SAVIENOJUMS

+ piemēram, S stiprinājums, NTP stiprinājums vai cits



IZLICE / TELESKOPISKAIS PAGARINĀTĀJS



PIEKARE + ROTATORS

ø 45/100 + piemēram, Indexator gv12 / av12



MOIPU S550RC

Svars	430 kg
Manipulatora celtspēja	70-140 kNm
Hidraulikas plūsma	120-180 l/min
Minimālais spiediens	200 bar
Maksimālais spiediens	240 bar



MOIPU 315EC

Svars	485 kg
Manipulatora celtspēja	70-140 kNm
Hidraulikas plūsma	160-220 l/min
Minimālais spiediens	200 bar
Maksimālais spiediens	250 bar




MOIPU 300F1

Svars	750 kg
Manipulatora celtspēja	125-200 kNm
Hidraulikas plūsma	180-230 l/min
Minimālais spiediens	200 bar
Maksimālais spiediens	250 bar



**SPIEDIENS, ATPLŪDE
UN PĀRPLŪDE**

VADĪBAS SISTĒMA



**SATVĒRĒJS ATVĒRTS /
SATVĒRĒJS AIZVĒRTS
+ ROTATORA ŠLŪTENES**

**MANIPULATORA
ŠLŪTENES**



ĀTRAIS SAVIENOJUMS

+ piemēram, S stiprinājums,
NTP stiprinājums vai cits

ĀTRAIS SAVIENOJUMS

+ piemēram, S stiprinājums,
NTP stiprinājums vai cits


VARIANTS

**PAGRIEŠANAS
MEHĀNISMS**



MOIPU 4500EFI

Svars	1050 kg
Hidraulikas plūsma	100-120 l/min
Minimālais spiediens	200 bar
Maksimālais spiediens	250 bar



MOIPU S6500RC

Svars	950 kg
Hidraulikas plūsma	120-180 l/min
Minimālais spiediens	200 bar
Maksimālais spiediens	250 bar

MOIPU



Petrus Moisio
+358 40 7696 663
petrus.moisio@moisioforest.com

Taneli Moisio
+358 40 5903 131
taneli.moisio@moisioforest.com

Micael Granlund
+358 40 1630 090
micael.granlund@moisioforest.fi



www.moipu.com

   @moisioforest

MOIPU produkcijas pārstāvis Latvijā



INTRAC LATVIJA SIA
Latgales iela 458, Rīga
LV-1063, Latvija

Tālrunis: +371 67803700
e-pasts: info@intrac.lv

Guntis Štubis
Mežtehnikas pārdošanas speciālists

Kontakttālrunis: +371 29252150
e-pasts: guntis.stubis@intrac.lv

Gatis Lācis
Mežtehnikas pārdošanas speciālists

Kontakttālrunis: +371 29475226
e-pasts: gatis.lacis@intrac.lv